


DIGITALE ZOMERSCHOONMAAK



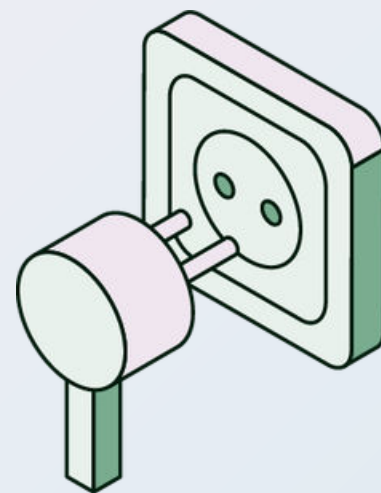
Programmaonderdelen

- Uitleg: waarom, wat, hoe?
- Startscan Bewust Datagebruik
- E-mail opruimen
- Pauze
- OneDrive/SharePoint opruimen
- Nieuwe afspraken datagebruik
- Reflectiescan Bewust Datagebruik
- Reflectierondje
- Resultatenrondje Missie Minder Data
- Afsluiting

Waarom?

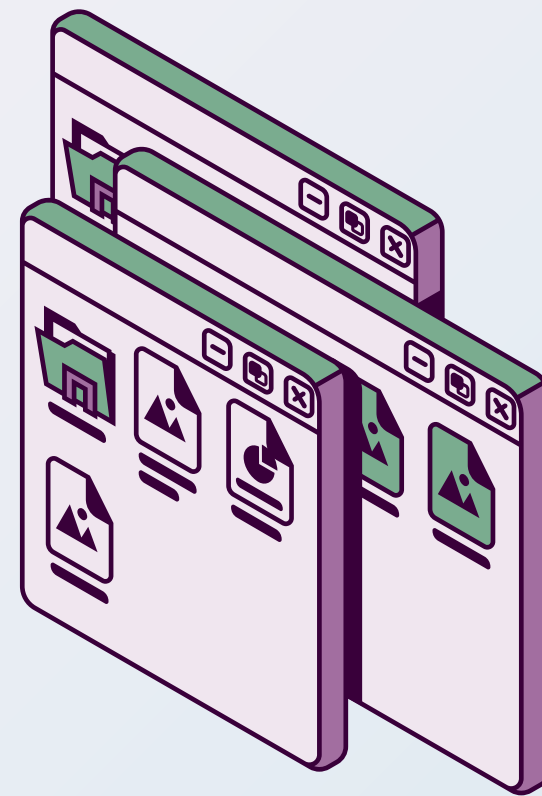
Een digitale schoonmaak is een hulpmiddel om medewerkers bewust te maken van de impact van dataopslag op het milieu. Het einddoel is om dataopslag bij bedrijven te verminderen.

Wist je dat 60-75% van alle opgeslagen data binnen bedrijven en organisaties nooit meer geraadpleegd wordt? Deze 'dark data' kost ongemerkt veel meer dan alleen opslagruimte.¹



Waarom?

Daarnaast zorgen grote hoeveelheden ongebruikte data voor minder efficiënt en onoverzichtelijk werk, en brengt het hogere opslagkosten en meer risico's op cyberincidenten en datalekken met zich mee.



Wat ruimen we vandaag op?

E-mail

- 30 minuten
- Individueel

OneDrive/SharePoint

- 45 minuten
- Groepjes

Missie Minder Data

Dag challenge

DataDetoxer

- Wie heeft het oudste bestand gevonden (én opgeruimd!)


GB-kampioen

- Wie heeft de meeste GB's opgeruimd?

Inboxheld

- Wie heeft zich voor de meeste nieuwsbrieven afgemeld?

Houd de resultaten bij met de tracksheet!



Duurzame data-ladder

Copper8 ontwikkelde de duurzame data-ladder als praktisch handvat om te bepalen hoe digitale keuzes op de meest duurzame manier ingericht kunnen worden.¹

De start- en reflectiescan is gebaseerd op de verschillende tredes in de duurzame data-ladder.

¹ [Duurzame data-ladder](#) Copper8

Laag <---- Mate van duurzaamheid ----> Hoog



Duurzame data-ladder, Copper8 (2026), gebaseerd op de R-ladder voor circulariteit

Startscan Bewust Datagebruik


Vul de vragenlijst in



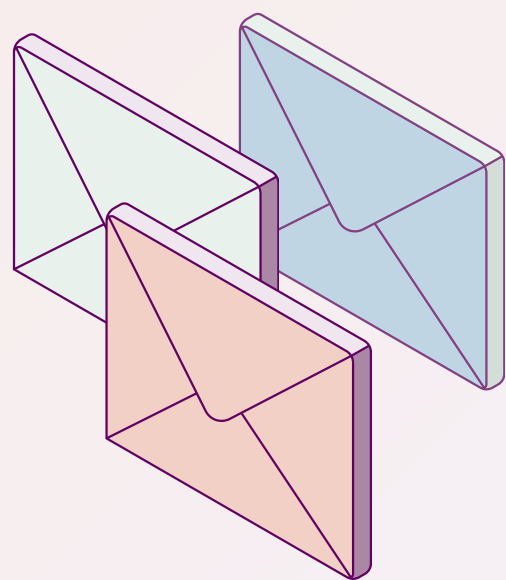
Startscan Bewust Datagebruik

29-35 punten	Je bent bewust van de impact van dataopslag en gaat er duurzaam mee om.
22-28 punten	Je staat regelmatig stil bij de impact van dataopslag en maakt meestal duurzame keuzes.
15-21 punten	Je weet dat dataopslag een negatieve (milieu)impact heeft en kiest steeds vaker bewust voor duurzaam gedrag.
8-14 punten	Je hebt gehoord over de impact van dataopslag, maar weet nog niet goed hoe je hier in je dagelijkse werkzaamheden mee om kunt gaan.
7 punten	Je bent je niet bewust van de negatieve (milieu)impact van dataopslag en hebt geen interesse om op korte termijn je (werk)gedrag aan te passen.

AAAN DE SLAG



DIGITALE
ZOMERSCHOONMAAK



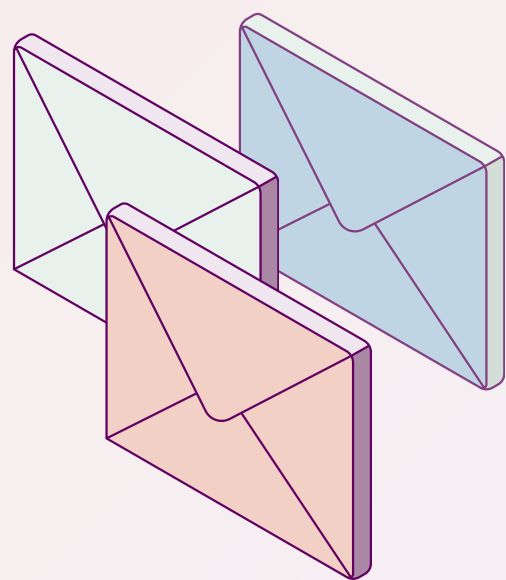
Zo ruim je je mailbox op

Stappenplan

Stap 1: Ga naar instellingen > accounts > opslag

Stap 2: Vul het (uitgeprinte) tracksheet in

Stap 3: Volgende slide!

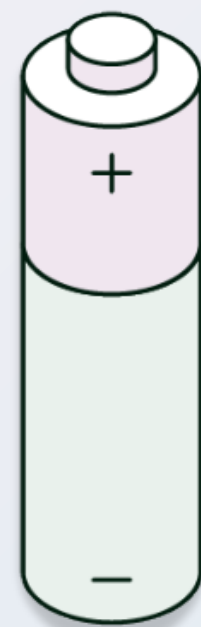


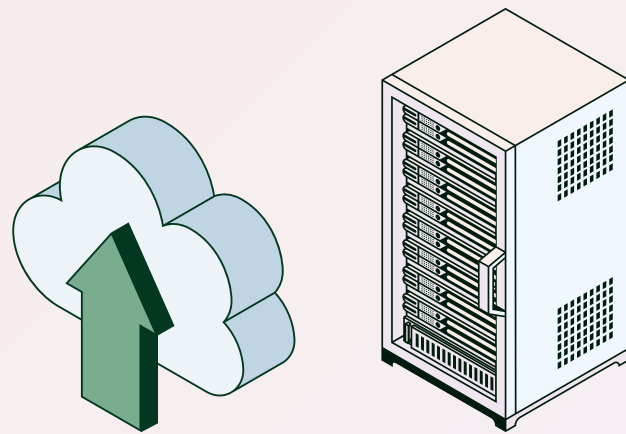
Zo ruim je je mailbox op

Tips and tricks

- Verwijder mails met bijlagen¹
- Sorteert op oudste mail en werk naar boven toe
- Sorteert op zoekwoorden:
"automatisch antwoord", "automatic reply", "bevestiging van reservering" of "nieuwsbrief"

PAUZE





Zo ruim je OneDrive op

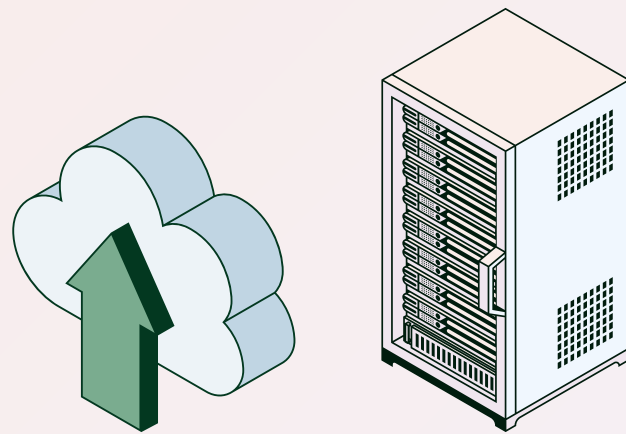
Stappenplan

Stap 1: Ga in groepjes bij elkaar zitten

Stap 2: Open de map die opgeruimd dient te worden

Stap 3: Vul het (uitgeprinte) tracksheet in

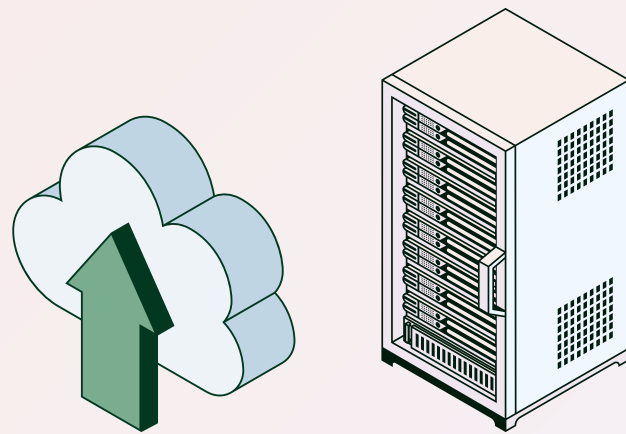
Stap 4: Volgende slide!



Zo ruim je OneDrive op

Tips en tricks

- Verwijder bestanden die al lange tijd niet geopend zijn en niet meer nodig zijn
- Verwijder oude versies van bestanden of kopieën van bestanden
- Zoek naar grote bestanden in het overzicht van metrische opslaggegevens (zie volgende slide)
- Maak aan het eind je prullenbak leeg. Pas dan heb je daadwerkelijk ruimte gemaakt in OneDrive!¹



Zo ruim je OneDrive op

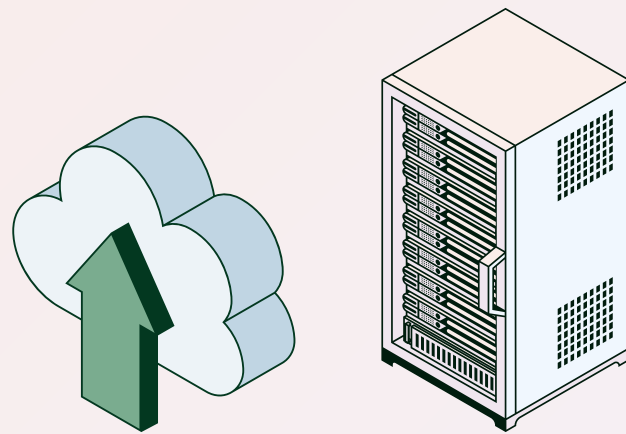
Metrische opslaggegevens

Stap 1: Open Onedrive en ga naar instellingen (tandwiel)

Stap 2: Kies OneDrive-instellingen → meer instellingen

Stap 3: Kijk bij Functies en opslag → Metrische opslaggegevens

Stap 4: Nu zie je het overzicht en de inhoud van je OneDrive



Zo ruim je OneDrive op

Metrische opslaggegevens

Let op: De metrische opslaggegevens bieden alleen een overzicht. Je kunt bestanden niet verwijderen. Dit kan alleen in OneDrive.


Vervolgstappen:

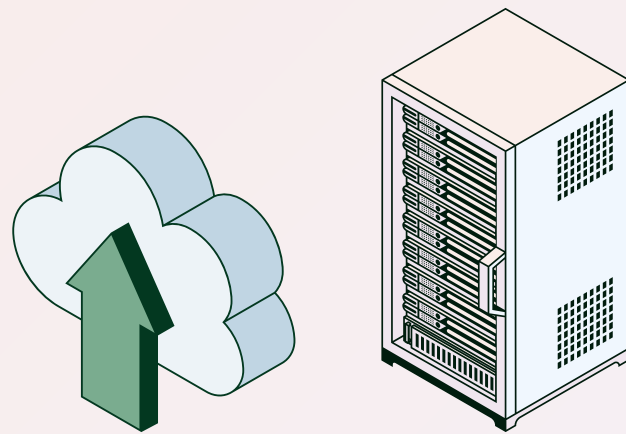
Stap 5: Open één tabblad met de bestanden in OneDrive en één tabblad met de metrische opslaggegevens

Stap 6: Gebruik het overzicht van metrische opslaggegevens om te achterhalen welke bestanden het grootste zijn

Stap 7: Zoek deze op in het tabblad met OneDrive

Of SharePoint





Zo ruim je SharePoint op

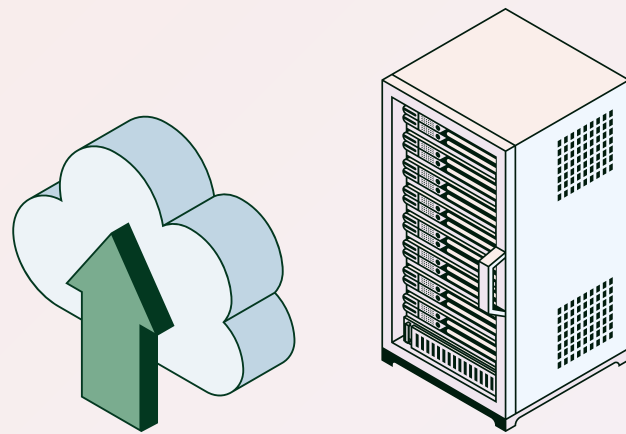
Stappenplan

Stap 1: Ga in groepjes bij elkaar zitten

Stap 2: Open de map die opgeruimd dient te worden

Stap 3: Vul het (uitgeprinte) tracksheet in

Stap 4: Volgende slide!



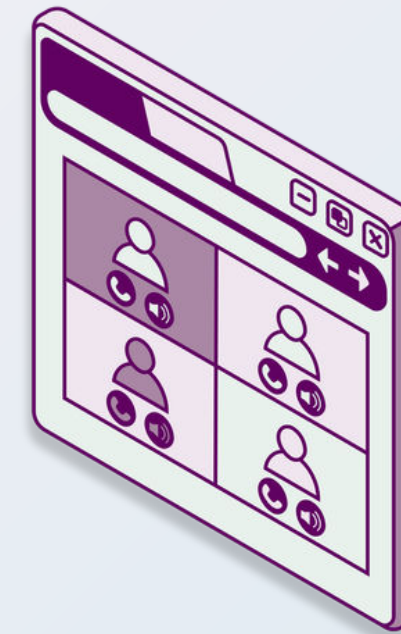
Zo ruim je SharePoint op

Tips en tricks

- Sorteer gewijzigd op van oud naar nieuw
- Spreek af: verwijder notulen die ouder zijn dan x jaar
- Geef losse bestanden een plek in de juiste map om een beter overzicht te krijgen

FINAL ROUND →

Nieuwe afspraken voor bewust en duurzaam datagebruik




Videovergaderingen

- Schakel je camera uit wanneer er gepresenteerd wordt om dataverkeer te verminderen
- Zorg voor een vaste internetverbinding of wifi om energie verbruik te verminderen

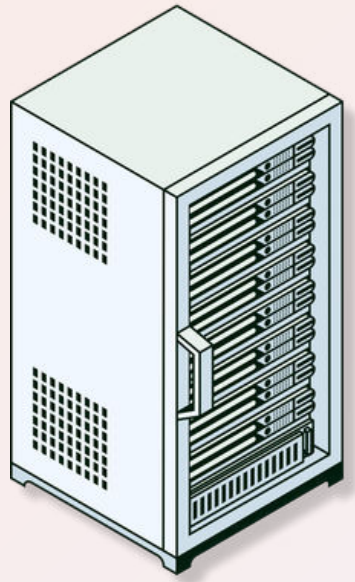
Bereken de CO2 impact van videovergaderingen op e-missions.nl.¹

Nieuwe afspraken voor bewust en duurzaam datagebruik



E-mail

- Beperk het gebruik van reply too all en CC¹
- Verminder het sturen van e-mails met bijlagen en comprimeer bestanden om de grootte te verkleinen¹
 - Werk met gedeelde documenten en/of in gedeelde omgevingen
- Verklein je e-mail handtekening en stuur deze alleen mee naar nieuwe contacten²



Nieuwe afspraken voor bewust en duurzaam datagebruik



Opslag

- Ruim werkversies op na afronding van een project en voorkom dubbele opslag op verschillende plekken in de opslag omgeving¹
- Overweeg over te stappen naar een duurzame cloudprovider²

1. [Copper8](#)

2. [E-Missions](#).

Reflectiescan Bewust Datagebruik

Vul de vragenlijst in



Reflectierondje

- Welke opruimactie leverde jou de meeste ruimte of rust op?
- Wat vond je lastig om te verwijderen of op te schonen?
- Wat heb je geleerd over je eigen datagedrag?
- Wat heb je nodig om nieuwe gewoontes vol te houden?

Missie Minder Data

Dag challenge resultatenrondje

DataDetoxer


- Wie heeft het oudste bestand gevonden (én opgeruimd!)

GB-kampioen

- Wie heeft de meeste GB's opgeruimd?

Inboxheld

- Wie heeft zich voor de meeste nieuwsbrieven afgemeld?



DIGITALE ZOMERSCHOONMAAK

